

CÔNG TY CP LICOGI 166
Số: 04^b/2021/CV-LCS

CỘNG HOÀ XÃ HỘI CHỦ NGHĨA VIỆT NAM
Độc lập - Tự do - Hạnh phúc

V/v: Giải trình chênh lệch kết quả
hoạt động SXKD báo cáo riêng của
Công ty mẹ Q4/2020

Hà Nội, ngày 30 tháng 01 năm 2021

Kính gửi:

- Ủy ban Chứng khoán Nhà nước
- Sở Giao dịch Chứng khoán Hà Nội

Chúng tôi, Công ty Cổ phần LICOGI 166, địa chỉ tại Tầng 4, toà nhà văn phòng công ty 34, ngõ 164 đường Khuất Duy Tiến, phường Nhân Chính, quận Thanh Xuân, thành phố Hà Nội, điện thoại 04 222 50718, fax 04 222 50716.

Thực hiện nghĩa vụ công bố thông tin theo quy định pháp luật, chúng tôi đã tiến hành lập và gửi báo cáo tài chính riêng quý 4/2020 tới Ủy ban Chứng khoán nhà Nước và Sở giao dịch chứng khoán Hà Nội. Theo báo cáo kết quả hoạt động kinh doanh, một số chỉ tiêu kinh tế cơ bản được thống kê theo bảng dưới đây:

CHỈ TIÊU	QUÝ 4/2019	QUÝ 4/2020	CHÊNH LỆCH	GHI CHÚ
Doanh thu	102.376.218.192	19.033.916.046	-83.342.302.146	
Lợi nhuận trước thuế	941.099.407	11.821.652.852	10.880.553.445	
Lợi nhuận sau thuế	941.099.407	11.821.652.852	10.880.553.445	

Lợi nhuận sau thuế quý 4 năm 2020 tăng so với quý 4 năm 2019 là do Quý 4 năm 2020, Công ty ghi nhận doanh thu cho thuê máy móc thiết bị của cả năm 2020, trong đó có 1 số máy móc thiết bị đã hết giá trị khấu hao.

Công ty cổ phần LICOGI 166 xin giải trình về vấn đề này để Ủy ban Chứng khoán Nhà nước và Sở giao dịch Chứng khoán Hà Nội được biết.

Trân trọng!

Nơi gửi:

- Như kính gửi;
- Lưu Công ty

CÔNG TY CP LICOGI 166



TỔNG GIÁM ĐỐC
Vũ Công Hưng

CÔNG TY CỔ PHẦN LICOGI 166

~~~~ \*\*\* ~~~~

**BÁO CÁO TÀI CHÍNH**  
**Quý 4 năm 2020**

**Hà Nội, năm 2021**



Công ty CP Licogi 166

Tầng 4, tòa nhà JSC34, ngõ 164 Khuất Duy Tiến, P.Nhân  
Chính, Q. Thanh Xuân, Hà Nội**BẢNG CÂN ĐỐI KẾ TOÁN**

TẠI NGÀY 31 THÁNG 12 NĂM 2020

Đơn vị tính: VND

| CHỈ TIÊU                                              | MÃ SỐ      | THUYẾT MINH | SỐ CUỐI KỲ             | SỐ ĐẦU NĂM             |
|-------------------------------------------------------|------------|-------------|------------------------|------------------------|
| 1                                                     | 2          | 3           | 4                      | 5                      |
| <b>A - TÀI SẢN NGẮN HẠN (100=110+120+130+140+150)</b> | <b>100</b> |             | <b>280.996.855.087</b> | <b>248.175.313.871</b> |
| <b>I. Tiền và các khoản tương đương tiền</b>          | <b>110</b> |             | <b>16.242.151</b>      | <b>3.461.219.065</b>   |
| 1. Tiền                                               | 111        |             | 16.242.151             | 3.461.219.065          |
| 2. Các khoản tương đương tiền                         | 112        |             | -                      | -                      |
| <b>II. Đầu tư tài chính ngắn hạn</b>                  | <b>120</b> |             | <b>-</b>               | <b>371.000.000</b>     |
| 1. Chứng khoán kinh doanh                             | 121        |             | -                      | -                      |
| 2. Dự phòng giảm giá chứng khoán kinh doanh (*)       | 122        |             | -                      | -                      |
| 3. Đầu tư nắm giữ đến ngày đáo hạn                    | 123        |             | -                      | 371.000.000            |
| <b>III. Các khoản phải thu ngắn hạn</b>               | <b>130</b> |             | <b>128.905.481.969</b> | <b>96.948.891.464</b>  |
| 1. Phải thu ngắn hạn của khách hàng                   | 131        |             | 57.570.043.293         | 32.735.412.415         |
| 2. Trả trước cho người bán ngắn hạn                   | 132        |             | 53.436.653.574         | 54.687.241.266         |
| 3. Phải thu nội bộ ngắn hạn                           | 133        |             | -                      | -                      |
| 4. Phải thu theo tiến độ kế hoạch hợp đồng xây dựng   | 134        |             | -                      | -                      |
| 5. Phải thu về cho vay ngắn hạn                       | 135        |             | -                      | -                      |
| 6. Phải thu ngắn hạn khác                             | 136        |             | 18.369.463.315         | 9.996.915.996          |
| 7. Dự phòng phải thu ngắn hạn khó đòi (*)             | 137        |             | (470.678.213)          | (470.678.213)          |
| 8. Tài sản thiếu chờ xử lý                            | 139        |             | -                      | -                      |
| <b>IV. Hàng tồn kho</b>                               | <b>140</b> |             | <b>152.000.813.698</b> | <b>146.678.208.429</b> |
| 1. Hàng tồn kho                                       | 141        |             | 152.000.813.698        | 146.678.208.429        |
| 2. Dự phòng giảm giá hàng tồn kho (*)                 | 149        |             | -                      | -                      |
| <b>V. Tài sản ngắn hạn khác</b>                       | <b>150</b> |             | <b>74.317.269</b>      | <b>715.994.913</b>     |
| 1. Chi phí trả trước ngắn hạn                         | 151        |             | 67.302.563             | 205.553.059            |
| 2. Thuế GTGT được khấu trừ                            | 152        |             | 7.014.706              | 510.441.854            |
| 3. Thuế và các khoản khác phải thu Nhà nước           | 153        |             | -                      | -                      |
| 4. Giao dịch mua bán lại trái phiếu Chính phủ         | 154        |             | -                      | -                      |
| 5. Tài sản ngắn hạn khác                              | 155        |             | -                      | -                      |
| <b>B - TÀI SẢN DÀI HẠN (200=210+220+240+250+260)</b>  | <b>200</b> |             | <b>50.274.144.397</b>  | <b>59.630.437.049</b>  |
| <b>I. Các khoản phải thu dài hạn</b>                  | <b>210</b> |             | <b>-</b>               | <b>-</b>               |
| 1. Phải thu dài hạn của khách hàng                    | 211        |             | -                      | -                      |
| 2. Trả trước cho người bán dài hạn                    | 212        |             | -                      | -                      |
| 3. Vốn kinh doanh ở các đơn vị trực thuộc             | 213        |             | -                      | -                      |
| 4. Phải thu nội bộ dài hạn                            | 214        |             | -                      | -                      |
| 5. Phải thu về cho vay dài hạn                        | 215        |             | -                      | -                      |
| 6. Phải thu dài hạn khác                              | 216        |             | -                      | -                      |
| 7. Dự phòng phải thu dài hạn khó đòi (*)              | 219        |             | -                      | -                      |
| <b>II. Tài sản cố định</b>                            | <b>220</b> |             | <b>32.394.499.245</b>  | <b>41.653.687.436</b>  |



| CHỈ TIÊU                                            | MÃ SỐ | THUYẾT MINH | SỐ CUỐI KỲ       | SỐ ĐẦU NĂM       |
|-----------------------------------------------------|-------|-------------|------------------|------------------|
| 1                                                   | 2     | 3           | 4                | 5                |
| 1. TSCĐ hữu hình                                    | 221   |             | 32.394.499.245   | 41.653.687.436   |
| - Nguyên giá                                        | 222   |             | 107.268.782.300  | 109.273.734.536  |
| - Giá trị hao mòn lũy kế (*)                        | 223   |             | (74.874.283.055) | (67.620.047.100) |
| 2. TSCĐ thuê tài chính                              | 224   |             | -                | -                |
| - Nguyên giá                                        | 225   |             | -                | -                |
| - Giá trị hao mòn lũy kế (*)                        | 226   |             | -                | -                |
| 3. TSCĐ vô hình                                     | 227   |             | -                | -                |
| - Nguyên giá                                        | 228   |             | -                | -                |
| - Giá trị hao mòn lũy kế (*)                        | 229   |             | -                | -                |
| III. Bất động sản đầu tư                            | 230   |             | -                | -                |
| - Nguyên giá                                        | 231   |             | -                | -                |
| - Giá trị hao mòn lũy kế (*)                        | 232   |             | -                | -                |
| IV. Tài sản dở dang dài hạn                         | 240   |             | -                | -                |
| 1. Chi phí sản xuất, kinh doanh dở dang dài hạn     | 241   |             | -                | -                |
| 2. Chi phí xây dựng cơ bản dở dang                  | 242   |             | -                | -                |
| V. Đầu tư tài chính dài hạn                         | 250   |             | 17.843.891.029   | 17.843.891.029   |
| 1. Đầu tư vào công ty con                           | 251   |             | 20.000.000.000   | 20.000.000.000   |
| 2. Đầu tư vào công ty liên kết, liên doanh          | 252   |             | -                | -                |
| 3. Đầu tư góp vốn vào đơn vị khác                   | 253   |             | -                | -                |
| 4. Dự phòng đầu tư tài chính dài hạn (*)            | 254   |             | (2.156.108.971)  | (2.156.108.971)  |
| 5. Đầu tư nắm giữ đến ngày đáo hạn                  | 255   |             | -                | -                |
| VI. Tài sản dài hạn khác                            | 260   |             | 35.754.123       | 132.858.584      |
| 1. Chi phí trả trước dài hạn                        | 261   |             | 35.754.123       | 132.858.584      |
| 2. Tài sản thuế thu nhập hoãn lại                   | 262   |             | -                | -                |
| 3. Thiết bị, vật tư, phụ tùng thay thế dài hạn      | 263   |             | -                | -                |
| 4. Tài sản dài hạn khác                             | 268   |             | -                | -                |
| <b>TỔNG CỘNG TÀI SẢN (270=100+200)</b>              | 270   |             | 331.270.999.484  | 307.805.750.920  |
| <b>C - NỢ PHẢI TRẢ (300=310+330)</b>                | 300   |             | 246.683.030.724  | 223.288.282.254  |
| <b>I. Nợ ngắn hạn</b>                               | 310   |             | 245.844.006.034  | 220.873.008.188  |
| 1. Phải trả người bán ngắn hạn                      | 311   |             | 107.074.801.464  | 99.753.713.609   |
| 2. Người mua trả tiền trước ngắn hạn                | 312   |             | 22.212.083.974   | 3.881.552.033    |
| 3. Thuế và các khoản phải nộp Nhà nước              | 313   |             | 2.803.176.210    | 368.201.097      |
| 4. Phải trả người lao động                          | 314   |             | 820.773.339      | 2.941.162.527    |
| 5. Chi phí phải trả ngắn hạn                        | 315   |             | -                | 179.991.526      |
| 6. Phải trả nội bộ ngắn hạn                         | 316   |             | -                | -                |
| 7. Phải trả theo tiến độ kế hoạch hợp đồng xây dựng | 317   |             | -                | -                |
| 8. Doanh thu chưa thực hiện ngắn hạn                | 318   |             | -                | -                |
| 9. Phải trả ngắn hạn khác                           | 319   |             | 20.362.837.551   | 16.052.082.592   |
| 10. Vay và nợ thuê tài chính ngắn hạn               | 320   |             | 92.561.770.836   | 97.687.742.144   |
| 11. Dự phòng phải trả ngắn hạn                      | 321   |             | -                | -                |
| 12. Quỹ khen thưởng phúc lợi                        | 322   |             | 8.562.660        | 8.562.660        |
| 13. Quỹ bình ổn giá                                 | 323   |             | -                | -                |
| 14. Giao dịch mua bán lại trái phiếu Chính phủ      | 324   |             | -                | -                |
| <b>II. Nợ dài hạn</b>                               | 330   |             | 839.024.690      | 2.415.274.066    |



| CHỈ TIÊU                                       | MÃ SỐ      | THUYẾT MINH | SỐ CUỐI KỲ             | SỐ ĐẦU NĂM             |
|------------------------------------------------|------------|-------------|------------------------|------------------------|
| 1                                              | 2          | 3           | 4                      | 5                      |
| 1. Phải trả người bán dài hạn                  | 331        |             | -                      | -                      |
| 2. Người mua trả tiền trước dài hạn            | 332        |             | -                      | -                      |
| 3. Chi phí phải trả dài hạn                    | 333        |             | -                      | -                      |
| 4. Phải trả nội bộ về vốn kinh doanh           | 334        |             | -                      | -                      |
| 5. Phải trả dài hạn nội bộ                     | 335        |             | -                      | -                      |
| 6. Doanh thu chưa thực hiện dài hạn            | 336        |             | -                      | -                      |
| 7. Phải trả dài hạn khác                       | 337        |             | -                      | -                      |
| 8. Vay và nợ thuê tài chính dài hạn            | 338        |             | 839.024.690            | 2.415.274.066          |
| 9. Trái phiếu chuyển đổi                       | 339        |             | -                      | -                      |
| 10. Cổ phiếu ưu đãi                            | 340        |             | -                      | -                      |
| 11. Thuế thu nhập hoãn lại phải trả            | 341        |             | -                      | -                      |
| 12. Dự phòng phải trả dài hạn                  | 342        |             | -                      | -                      |
| 13. Quỹ phát triển khoa học và công nghệ       | 343        |             | -                      | -                      |
| <b>D - VỐN CHỦ SỞ HỮU (400=410+420)</b>        | <b>400</b> |             | <b>84.587.968.760</b>  | <b>84.517.468.666</b>  |
| <b>I. Vốn chủ sở hữu</b>                       | <b>410</b> |             | <b>84.587.968.760</b>  | <b>84.517.468.666</b>  |
| 1. Vốn góp chủ sở hữu                          | 411        |             | 76.000.000.000         | 76.000.000.000         |
| - Cổ phiếu phổ thông có quyền biểu quyết       | 411A       |             | 76.000.000.000         | 76.000.000.000         |
| - Cổ phiếu ưu đãi                              | 411B       |             | -                      | -                      |
| 2. Thặng dư vốn cổ phần                        | 412        |             | -                      | -                      |
| 3. Quyền chọn chuyển đổi trái phiếu            | 413        |             | -                      | -                      |
| 4. Vốn khác của chủ sở hữu                     | 414        |             | 0                      | 0                      |
| 5. Cổ phiếu quỹ (*)                            | 415        |             | 0                      | 0                      |
| 6. Chênh lệch đánh giá lại tài sản             | 416        |             | 0                      | 0                      |
| 7. Chênh lệch tỷ giá hối đoái                  | 417        |             | 0                      | 0                      |
| 8. Quỹ đầu tư phát triển                       | 418        |             | 5.990.880.189          | 5.990.880.189          |
| 9. Quỹ hỗ trợ sắp xếp doanh nghiệp             | 419        |             | 0                      | 0                      |
| 10. Quỹ khác thuộc vốn chủ sở hữu              | 420        |             | 0                      | 0                      |
| 11. Lợi nhuận sau thuế chưa phân phối          | 421        |             | 2.597.088.571          | 2.526.588.477          |
| - LNST chưa phân phối lũy kế đến cuối kỳ trước | 421A       |             | 2.526.588.477          | 2.526.588.477          |
| - LNST chưa phân phối kỳ này                   | 421B       |             | 70.500.094             | 0                      |
| 12. Nguồn vốn đầu tư xây dựng cơ bản           | 422        |             | 0                      | 0                      |
| <b>II. Nguồn kinh phí và quỹ khác</b>          | <b>430</b> |             | <b>-</b>               | <b>-</b>               |
| 1. Nguồn kinh phí                              | 431        |             | -                      | -                      |
| 2. Nguồn kinh phí đã hình thành tscđ           | 432        |             | -                      | -                      |
| <b>TỔNG CỘNG NGUỒN VỐN (440=300+400)</b>       | <b>440</b> |             | <b>331.270.999.484</b> | <b>307.805.750.920</b> |

NGƯỜI LẬP BIỂU  
(Ký, họ tên)

  
Vũ Thị Hằng

KẾ TOÁN TRƯỞNG  
(Ký, họ tên)

  
Hà Thị Thuê

Hà Nội, ngày 30 tháng 01 năm 2021

TỔNG GIÁM ĐỐC  
(Ký, họ tên, đóng dấu)

  
Vũ Công Hùng



## BÁO CÁO KẾT QUẢ HOẠT ĐỘNG KINH DOANH RIÊNG


(Dạng đầy đủ)

TỪ NGÀY: 01-10-2020 ĐẾN NGÀY: 31-12-2020

Đơn vị tính: VND


| CHỈ TIÊU                                                            | MÃ SỐ | THUYẾT MINH | QUÝ 4          |                 | LŨY KẾ TỪ ĐẦU NĂM ĐẾN CUỐI QUÝ NÀY |                 |
|---------------------------------------------------------------------|-------|-------------|----------------|-----------------|------------------------------------|-----------------|
|                                                                     |       |             | NĂM NAY        | NĂM TRƯỚC       | NĂM NAY                            | NĂM TRƯỚC       |
| 1                                                                   | 2     | 3           | 4              | 5               | 6                                  | 7               |
| 1. Doanh thu bán hàng và cung cấp dịch vụ                           | 01    | VI.1        | 19.033.916.046 | 102.376.218.192 | 66.374.732.422                     | 280.010.096.863 |
| 2. Các khoản giảm trừ doanh thu                                     | 02    |             | 0              | 0               | 0                                  | 0               |
| 3. Doanh thu thuần về bán hàng và cung cấp dịch vụ (10=01-02)       | 10    | VI.2        | 19.033.916.046 | 102.376.218.192 | 66.374.732.422                     | 280.010.096.863 |
| 4. Giá vốn hàng bán                                                 | 11    | VI.3        | 5.894.615.176  | 97.271.006.581  | 52.941.783.169                     | 262.105.300.489 |
| 5. Lợi nhuận gộp về bán hàng và cung cấp (20=10-11)                 | 20    |             | 13.139.300.870 | 5.105.211.611   | 13.432.949.253                     | 17.904.796.374  |
| 6. Doanh thu hoạt động tài chính                                    | 21    | VI.4        | 94.421         | 3.790.912       | 13.372.370                         | 45.900.795      |
| 7. Chi phí tài chính                                                | 22    | VI.5        | 419.558.637    | 2.085.759.936   | 8.560.477.895                      | 8.102.947.643   |
| - Trong đó: Chi phí lãi vay                                         | 23    |             | 1.169.507.896  | 2.095.199.632   | 8.560.477.895                      | 8.141.190.283   |
| 8. Chi phí bán hàng                                                 | 25    |             | 0              | 0               | 0                                  | 0               |
| 9. Chi phí quản lý doanh nghiệp                                     | 26    | VI.8        | 898.183.802    | 1.391.178.486   | 5.388.070.906                      | 6.639.002.797   |
| 10. Lợi nhuận thuần từ hoạt động kinh doanh (30=20+(21-22)-(25+26)) | 30    |             | 11.821.652.852 | 1.632.064.101   | -502.227.178                       | 3.208.746.729   |
| 11. Thu nhập khác                                                   | 31    | VI.6        | 0              | 2.545.454.545   | 572.727.272                        | 7.636.363.638   |
| 12. Chi phí khác                                                    | 32    | VI.7        | 0              | 3.236.419.239   | 0                                  | 9.634.660.312   |
| 13. Lợi nhuận khác (40=31-32)                                       | 40    |             | 0              | -690.964.694    | 572.727.272                        | -1.998.296.674  |
| 14. Tổng lợi nhuận kế toán trước thuế (50=30+40)                    | 50    |             | 11.821.652.852 | 941.099.407     | 70.500.094                         | 1.210.450.055   |
| 15. Chi phí thuế TNDN hiện hành                                     | 51    | VI.9        | 0              | 0               | 0                                  | 0               |
| 16. Chi phí thuế TNDN hoãn lại                                      | 52    |             | 0              | 0               | 0                                  | 0               |
| 17. Lợi nhuận sau thuế thu nhập doanh nghiệp (60=50-51-52)          | 60    |             | 11.821.652.852 | 941.099.407     | 70.500.094                         | 1.210.450.055   |
| 18. Lãi cơ bản trên cổ phiếu (*)                                    | 70    |             | 0              | 0               | 0                                  | 0               |
| 19. Lãi suy giảm trên cổ phiếu (*)                                  | 71    |             | 0              | 0               | 0                                  | 0               |

NGƯỜI LẬP BIỂU



Vũ Thị Hằng

KẾ TOÁN TRƯỞNG



Hà Thị Huệ

Lập, ngày 30 tháng 01 năm 2021

TỔNG GIÁM ĐỐC



Vũ Công Hưng



Ngày 22/12/2014 của Bộ Tài chính)

## BÁO CÁO LƯU CHUYỂN TIỀN TỆ

(Theo phương pháp gián tiếp)

TỪ NGÀY: 01-01-2020 ĐẾN NGÀY: 31-12-2020

Đơn vị tính: VND

| CHỈ TIÊU                                                                                         | MÃ SỐ | THUYẾT MINH | Lũy kế từ đầu năm đến quý 4 năm nay | Lũy kế từ đầu năm đến quý 4 năm trước |
|--------------------------------------------------------------------------------------------------|-------|-------------|-------------------------------------|---------------------------------------|
| 1                                                                                                | 2     | 3           | 4                                   | 5                                     |
| <b>I. Lưu chuyển tiền từ hoạt động kinh doanh</b>                                                |       |             |                                     |                                       |
| <b>1. Lợi nhuận trước thuế</b>                                                                   | 01    |             | 70.500.094                          | 269.350.648                           |
| <b>2. Điều chỉnh cho các khoản</b>                                                               |       |             |                                     |                                       |
| - Khấu hao TSCĐ và BĐSĐT                                                                         | 02    |             | 9.259.188.191                       | 7.814.565.024                         |
| - Các khoản dự phòng                                                                             | 03    |             | 0                                   | 0                                     |
| - Lãi, lỗ chênh lệch tỷ giá hối đoái do đánh giá lại các khoản mục tiền tệ có gốc ngoại tệ       | 04    |             | 0                                   | 0                                     |
| - Lãi, lỗ từ hoạt động đầu tư                                                                    | 05    |             | -13.372.370                         | -2.730.609.988                        |
| - Chi phí lãi vay                                                                                | 06    |             | 8.560.477.895                       | 6.045.990.651                         |
| - Các khoản điều chỉnh khác                                                                      | 07    |             | 0                                   | 0                                     |
| <b>3. Lợi nhuận từ hoạt động kinh doanh trước thay đổi vốn lưu động</b>                          | 08    |             | 17.876.793.810                      | 11.399.296.335                        |
| - Tăng, giảm các khoản phải thu                                                                  | 09    |             | -33.711.600.168                     | 3.805.239.993                         |
| - Tăng, giảm hàng tồn kho                                                                        | 10    |             | -5.322.605.269                      | -68.554.172.272                       |
| - Tăng, giảm các khoản phải trả (Không kể lãi vay phải trả, thuế thu nhập doanh nghiệp phải nộp) | 11    |             | 30.096.969.154                      | 60.769.902.625                        |
| - Tăng, giảm chi phí trả trước                                                                   | 12    |             | 235.354.957                         | 995.222.856                           |
| - Tăng, giảm chứng khoán kinh doanh                                                              | 13    |             | 0                                   | 0                                     |
| - Tiền lãi vay đã trả                                                                            | 14    |             | -6.302.041.084                      | -6.045.990.651                        |
| - Thuế thu nhập doanh nghiệp đã nộp                                                              | 15    |             | 0                                   | -146.845.808                          |
| - Tiền thu khác từ hoạt động kinh doanh                                                          | 16    |             | 0                                   | 0                                     |
| - Tiền thu khác từ hoạt động kinh doanh                                                          | 16A   |             | 0                                   | 0                                     |
| - Tiền thu khác từ hoạt động kinh doanh                                                          | 16B   |             | 0                                   | 0                                     |
| - Tiền chi khác cho hoạt động kinh doanh                                                         | 17    |             | 0                                   | 0                                     |
| <b>Lưu chuyển tiền thuần từ hoạt động kinh doanh</b>                                             | 20    |             | 2.872.871.400                       | 2.222.653.078                         |
|                                                                                                  |       |             |                                     | 0                                     |
| <b>II. Lưu chuyển tiền từ hoạt động đầu tư</b>                                                   |       |             |                                     |                                       |
| 1. Tiền chi để mua sắm, xây dựng TSCĐ và các tài sản dài hạn khác                                | 21    |             | 0                                   | 324.654.121                           |
| 2. Tiền thu từ thanh lý, nhượng bán TSCĐ và các tài sản dài hạn khác                             | 22    |             | 0                                   | 5.090.909.093                         |
| 3. Tiền chi cho vay, mua các công cụ nợ của đơn vị khác                                          | 23    |             | 0                                   |                                       |
| 4. Tiền thu hồi cho vay, bán lại các công cụ nợ của đơn vị khác                                  | 24    |             | 371.000.000                         |                                       |
| 5. Tiền chi đầu tư góp vốn vào đơn vị khác                                                       | 25    |             | 0                                   | 0                                     |
| 6. Tiền thu hồi đầu tư góp vốn vào đơn vị khác                                                   | 26    |             | 0                                   | 0                                     |
| 7. Tiền thu lãi cho vay, cổ tức và lợi nhuận được chia                                           | 27    |             | 13.372.370                          |                                       |
| <b>Lưu chuyển tiền thuần từ hoạt động đầu tư</b>                                                 | 30    |             | 384.372.370                         | 5.415.563.214                         |
|                                                                                                  |       |             |                                     | 0                                     |
| <b>III. Lưu chuyển tiền từ hoạt động tài chính</b>                                               |       |             |                                     |                                       |
| 1. Tiền thu từ phát hành cổ phiếu, nhận vốn góp của chủ sở hữu                                   | 31    |             | 0                                   | 0                                     |
| 2. Tiền trả lại vốn góp cho các chủ sở hữu, mua lại cổ phiếu của doanh nghiệp đã phát hành       | 32    |             | 0                                   | 0                                     |
| 3. Tiền thu từ đi vay                                                                            | 33    |             | 37.040.788.111                      | 132.301.031.633                       |



| CHỈ TIÊU                                                 | MÃ SỐ | THUYẾT MINH | Lũy kế từ đầu năm đến quý 4 năm nay | Lũy kế từ đầu năm đến quý 4 năm trước |
|----------------------------------------------------------|-------|-------------|-------------------------------------|---------------------------------------|
| 1                                                        | 2     | 3           | 4                                   | 5                                     |
| 4. Tiền chi trả nợ gốc vay                               | 34    |             | -43.743.008.795                     | -142.416.130.113                      |
| 5. Tiền trả nợ gốc thuế tài chính                        | 35    |             | 0                                   |                                       |
| 6. Cổ tức, lợi nhuận đã trả cho chủ sở hữu               | 36    |             | 0                                   | 0                                     |
| Lưu chuyển tiền thuần từ hoạt động tài chính             | 40    |             | -6.702.220.684                      | -10.115.098.480                       |
| Lưu chuyển tiền thuần trong kỳ (50=20+30+40)             | 50    |             | -3.444.976.914                      | -2.476.882.188                        |
| Tiền và tương đương tiền đầu kỳ                          | 60    |             | 3.461.219.065                       | 7.825.968.657                         |
| Ảnh hưởng của thay đổi tỷ giá hoái đoái quy đổi ngoại tệ | 61    |             |                                     |                                       |
| Tiền và tương đương tiền cuối kỳ (70=50+60+61)           | 70    |             | 16.242.151                          | 5.349.086.469                         |

Lập, ngày 30 tháng 01 năm 2021

TỔNG GIÁM ĐỐC


NGƯỜI LẬP BIỂU

(Ký, họ tên)



KẾ TOÁN TRƯỞNG

(Ký, họ tên)

  
KẾ TOÁN TRƯỞNG  
Hà Thị Huệ

(Ký, họ tên, đóng dấu)

  
  
Vũ Công Hùng



## THUYẾT MINH BÁO CÁO TÀI CHÍNH RIÊNG Tại ngày 31 tháng 12 năm 2020

### I. ĐẶC ĐIỂM HOẠT ĐỘNG DOANH NGHIỆP

#### 1. Hình thức sở hữu vốn

Công ty Cổ phần Licogi 166 được thành lập và hoạt động theo Giấy chứng nhận đăng ký doanh nghiệp Công ty cổ phần số 0102264629, do Sở kế hoạch và đầu tư thành phố Hà Nội cấp ngày 18/05/2007, thay đổi lần 13 ngày 22/03/2019.

Vốn điều lệ của Công ty theo Giấy chứng nhận đăng ký doanh nghiệp là: 76.000.000.000 đồng (Bảy mươi sáu tỷ đồng chẵn).

Trụ sở chính của Công ty tại Tầng 4, tòa nhà JSC 34, ngõ 164 đường Khuất Duy Tiến, phường Nhân Chính, quận Thanh Xuân, Hà Nội.

#### 2. Lĩnh vực kinh doanh

Lĩnh vực kinh doanh của Công ty là xây dựng.

#### 3. Ngành nghề kinh doanh

- ✓ Khai thác đá, cát, sỏi, đất sét;
- ✓ Lắp đặt hệ thống xây dựng khác chỉ kinh doanh các ngành nghề sau : Thang máy, cầu thang tự động, các loại cửa tự động, hệ thống đèn chiếu sáng, hệ thống âm thanh, hệ thống thiết bị dùng cho vui chơi giải trí, thiết bị phòng cháy chữa cháy, lắp đặt hệ thống chống sét;
- ✓ Buôn bán vật liệu, thiết bị lắp đặt khác trong xây dựng chỉ kinh doanh các ngành nghề sau : Thiết bị phòng cháy chữa cháy ;
- ✓ Hoạt động thiết kế chuyên dụng chỉ kinh doanh các ngành nghề sau : Thiết kế hệ thống phòng cháy chữa cháy các công trình xây dựng (Doanh nghiệp chỉ được kinh doanh theo quy định của pháp luật) ;
- ✓ Kinh doanh bất động sản, quyền sử dụng đất thuộc chủ sở hữu, chủ sử dụng hoặc đi thuê  
Chi tiết : - Đầu tư xây dựng hạ tầng kỹ thuật khu đô thị và kinh doanh bất động sản ;
- ✓ Bán buôn chuyên doanh khác chưa được phân vào đâu  
Chi tiết : Khí công nghiệp, khí nén ;
- ✓ Sản xuất, truyền tải và phân phối điện  
Chi tiết : Kinh doanh điện ;
- ✓ Khai thác, xử lý và cung cấp nước  
Chi tiết : Kinh doanh nước ;
- ✓ Vận tải hàng hóa bằng đường bộ ;
- ✓ Vận tải bằng xe buýt ;
- ✓ Vận tải hành khách đường bộ trong nội thành, ngoại thành (trừ vận tải bằng xe buýt)  
Chi tiết : + Vận tải khách bằng taxi ;
- ✓ Vận tải hành khách đường bộ khác  
Chi tiết : + Vận tải khách du lịch , Vận tải khách theo hợp đồng, Vận tải khách theo tuyến cố định ;
- ✓ Bảo dưỡng, sửa chữa ô tô và xe có động cơ khác  
Chi tiết : - Dịch vụ bảo dưỡng, sửa chữa ô tô ;
- ✓ Bán buôn ô tô và xe có động cơ khác



- Chi tiết : Kinh doanh ô tô ;
- ✓ Bán phụ tùng và các bộ phận phụ trợ của ô tô và xe có động cơ khác  
Chi tiết : Kinh doanh phụ tùng ô tô ;
  - ✓ Xây dựng công trình kỹ thuật dân dụng khác  
Chi tiết : - Đầu tư xây dựng hạ tầng kỹ thuật khu công nghiệp, các dự án thủy điện vừa và nhỏ ;  
Các công trình hạ tầng kỹ thuật đô thị và khu công nghiệp, nền móng công trình ;
  - ✓ Cho thuê máy móc, thiết bị và đồ dùng hữu hình khác  
Chi tiết : Cho thuê thiết bị, cung cấp vật tư kỹ thuật ;
  - ✓ Hoạt động hỗ trợ dịch vụ tài chính chưa được phân vào đâu  
Chi tiết : Tư vấn đầu tư (Không bao gồm tư vấn pháp luật, tài chính) ;
  - ✓ Sửa chữa máy móc, thiết bị  
Chi tiết : Dịch vụ sửa chữa, lắp đặt máy móc thiết bị các sản phẩm cơ khí và kết cấu địa hình khác ;
  - ✓ Sản xuất máy chuyên dụng khác  
Chi tiết : - Sản xuất kinh doanh vật tư, thiết bị, phụ tùng và các loại vật liệu xây dựng ;
  - ✓ Gia công cơ khí, xử lý và tráng phủ kim loại  
Chi tiết : Gia công chế tạo kết cấu thép và các sản phẩm cơ khí ;
  - ✓ Xây dựng công trình đường sắt và đường bộ  
Chi tiết : - Thi công xây dựng các công trình dân dụng, công nghiệp, giao thông, thủy lợi, thủy điện, sân bay, bến cảng ;
  - ✓ Xây dựng công trình công ích ;  
Chi tiết : Thi công xây dựng các công trình điện, thông tin liên lạc ; các công trình cấp thoát nước và vệ sinh môi trường ; các công trình phòng cháy, chữa cháy, thiết bị bảo vệ ; các công trình thông gió cấp nhiệt, điều hòa không khí.

#### **4. Chu kỳ sản xuất, kinh doanh thông thường**

Hoạt động sản xuất, kinh doanh thông thường của Công ty là 12 tháng.

Chu kỳ sản xuất kinh doanh bình quân của ngành, lĩnh vực: 12 tháng.

#### **5. Đặc điểm hoạt động của doanh nghiệp trong kỳ kế toán có ảnh hưởng đến Báo cáo tài chính hợp nhất**

Trong kỳ kế toán, hoạt động của Công ty không có đặc điểm đáng kể nào có ảnh hưởng đến Báo cáo tài chính. Hoạt động của Công ty diễn ra bình thường ở tất cả các kỳ trong năm.

#### **6. Cấu trúc doanh nghiệp**

Đến thời điểm 31/12/2020, Văn phòng Công ty đặt tại tầng 4, tòa nhà JSC, ngõ 164 đường Khuất Duy Tiên, phường Nhân Chính, quận Thanh Xuân, thành phố Hà Nội .

#### **Tổng số các công ty con: 01 công ty**

|                                               |            |
|-----------------------------------------------|------------|
| Số lượng các công ty con được hợp nhất:       | 01 công ty |
| Số lượng các công ty con không được hợp nhất: | 0 công ty  |

#### **Danh sách các công ty con được hợp nhất:**

**Công ty TNHH MTV Vật liệu Xây dựng Licogi 166**

Địa chỉ: Mỏ đá Cựep Đụn, phường Kỳ Phương, thị xã Kỳ Anh, Hà Tĩnh



Vốn điều lệ: 20.000.000.000 đồng  
Tỷ lệ lợi ích của Công ty mẹ: 100%  
Quyền biểu quyết của Công ty mẹ: 100%  
Ngành nghề kinh doanh: Kinh doanh khai thác đá.

## **II. KỶ KẾ TOÁN, ĐƠN VỊ TIỀN TỆ SỬ DỤNG TRONG KẾ TOÁN**

### **1. Kỳ kế toán năm**

Kỳ kế toán năm của Công ty bắt đầu từ ngày 01/01 và kết thúc vào ngày 31/12 hàng năm dương lịch. Cho kỳ kế toán này, Công ty lập báo cáo tài chính quý 4 từ ngày 01/01/2020 đến ngày 31/12/2020.

### **2. Đơn vị tiền tệ sử dụng trong kế toán**

Đơn vị tiền tệ sử dụng trong kế toán là Đồng Việt Nam (ký hiệu quốc gia là “đ”; ký hiệu quốc tế là “VND”).

## **III. CHUẨN MỰC VÀ CHẾ ĐỘ KẾ TOÁN ÁP DỤNG**

### **1. Chế độ kế toán áp dụng**

Công ty áp dụng Chế độ Kế toán doanh nghiệp ban hành theo Thông tư số 200/2014/TT-BTC ngày 22/12/2014 của Bộ Tài chính hướng dẫn Chế độ kế toán Doanh nghiệp, thông tư số 53/TT-BTC ngày 21/03/2016 sửa đổi, bổ sung thông tư 200/2014/TT-BTC của Bộ Tài chính Hướng dẫn Chế độ kế toán Doanh nghiệp và Thông tư 202/2014/TT-BTC ngày 22/12/2014 của Bộ tài chính hướng dẫn phương pháp lập và trình bày Báo cáo tài chính hợp nhất.

### **2. Tuyên bố về việc tuân thủ Chuẩn mực và Chế độ kế toán**

Công ty đã áp dụng các Chuẩn mực kế toán Việt Nam và các văn bản hướng dẫn Chuẩn mực do Nhà nước đã ban hành. Các báo cáo tài chính hợp nhất được lập và trình bày theo đúng mọi quy định của các chuẩn mực, thông tư hướng dẫn thực hiện chuẩn mực và Chế độ kế toán hiện hành đang áp dụng.

## **IV. CÁC CHÍNH SÁCH KẾ TOÁN ÁP DỤNG**

### **1. Các loại tỷ giá hối đoái áp dụng trong kế toán**

Công ty có nghiệp vụ kinh tế phát sinh bằng ngoại tệ thực hiện ghi sổ kế toán và lập Báo cáo tài chính theo một đơn vị tiền tệ thống nhất là Đồng Việt Nam. Việc quy đổi đồng ngoại tệ ra Đồng Việt Nam căn cứ vào:

- Tỷ giá giao dịch thực tế;
- Tỷ giá ghi sổ kế toán.

### **2. Nguyên tắc xác định lãi suất thực tế (lãi suất hiệu lực) dùng để chiết khấu dòng tiền**

Lãi suất thực tế (lãi suất hiệu lực) được xác định như sau:

- Là lãi suất ngân hàng thương mại cho vay đang áp dụng phổ biến trên thị trường tại thời điểm giao dịch;
- Trường hợp không xác định được lãi suất ngân hàng thương mại cho vay nêu trên thì lãi suất thực tế là lãi suất Công ty có thể đi vay dưới hình thức phát hành công cụ nợ không có quyền chuyển đổi thành cổ phiếu (như phát hành trái phiếu thường không có quyền chuyển đổi hoặc vay bằng kế ước thông thường) trong điều kiện sản xuất, kinh doanh đang diễn ra bình thường.

### **3. Nguyên tắc ghi nhận tiền và các khoản tương đương tiền**



Tiền và các khoản tương đương tiền bao gồm tiền mặt tại quỹ, tiền gửi ngân hàng, các khoản đầu tư ngắn hạn có thời gian đáo hạn không quá 03 tháng, có tính thanh khoản cao, có khả năng chuyển đổi dễ dàng thành các lượng tiền xác định và không có nhiều rủi ro trong chuyển đổi thành tiền.

Các khoản tiền do doanh nghiệp khác và cá nhân ký cược, ký quỹ tại Công ty được quản lý và hạch toán như tiền của Công ty.

Khi phát sinh các giao dịch bằng ngoại tệ, ngoại tệ được quy đổi ra Đồng Việt Nam theo nguyên tắc: Bên Nợ các tài khoản tiền áp dụng tỷ giá giao dịch thực tế; Bên Có các tài khoản tiền áp dụng tỷ giá ghi sổ bình quân gia quyền.

Tại thời điểm lập Báo cáo tài chính theo quy định của pháp luật, số dư ngoại tệ được đánh giá lại theo tỷ giá giao dịch thực tế, là tỷ giá mua ngoại tệ của ngân hàng thương mại nơi Công ty thường xuyên có giao dịch tại thời điểm lập Báo cáo tài chính.

#### **4. Nguyên tắc kế toán các khoản đầu tư tài chính**

##### **a. Các khoản đầu tư nắm giữ đến ngày đáo hạn**

Gồm các khoản tiền gửi ngân hàng có kỳ hạn và các khoản cho vay nắm giữ đến ngày đáo hạn với mục đích thu lãi hàng kỳ.

Đối với các khoản đầu tư nắm giữ đến ngày đáo hạn, nếu chưa được lập dự phòng phải thu khó đòi theo quy định của pháp luật, kế toán tiến hành đánh giá khả năng thu hồi. Trường hợp có bằng chứng chắc chắn cho thấy một phần hoặc toàn bộ khoản đầu tư có thể không thu hồi được, kế toán tiến hành ghi nhận số tổn thất vào chi phí tài chính trong kỳ. Trường hợp số tổn thất không thể xác định được một cách đáng tin cậy, kế toán tiến hành thuyết minh trên Báo cáo tài chính về khả năng thu hồi của khoản đầu tư.

##### **b. Các khoản cho vay**

Các khoản cho vay theo khế ước giữa các bên nhưng không được giao dịch mua, bán trên thị trường như chứng khoán. Tùy theo từng hợp đồng, các khoản cho vay theo khế ước có thể được thu hồi một lần tại thời điểm đáo hạn hoặc thu hồi dần từng kỳ.

Đối với các khoản cho vay, nếu chưa được lập dự phòng phải thu khó đòi theo quy định của pháp luật, kế toán tiến hành đánh giá khả năng thu hồi. Trường hợp có bằng chứng chắc chắn cho thấy một phần hoặc toàn bộ khoản cho vay có thể không thu hồi được, kế toán tiến hành ghi nhận số tổn thất vào chi phí tài chính trong kỳ. Trường hợp số tổn thất không thể xác định được một cách đáng tin cậy, kế toán tiến hành thuyết minh trên Báo cáo tài chính về khả năng thu hồi của khoản cho vay.

#### **5. Nguyên tắc kế toán phải thu**

Việc phân loại các khoản phải thu là phải thu khách hàng, phải thu khác được thực hiện theo nguyên tắc:

a. Phải thu của khách hàng gồm các khoản phải thu mang tính chất thương mại phát sinh từ giao dịch có tính chất mua - bán, như: Phải thu về bán hàng, cung cấp dịch vụ, thanh lý, nhượng bán tài sản (TSCĐ, các khoản đầu tư tài chính) giữa Công ty và người mua (là đơn vị độc lập với người bán, gồm cả các khoản phải thu giữa công ty mẹ và công ty con, liên doanh, liên kết). Khoản phải thu này gồm cả các khoản phải thu về tiền bán hàng xuất khẩu của bên giao ủy thác thông qua bên nhận ủy thác;

b. Phải thu khác gồm các khoản phải thu không có tính thương mại, không liên quan đến giao dịch mua - bán, như:

- Các khoản phải thu tạo ra doanh thu hoạt động tài chính, như: khoản phải thu về lãi cho vay, tiền gửi, cổ tức và lợi nhuận được chia;
- Các khoản chi hộ bên thứ ba được quyền nhận lại; Các khoản bên nhận ủy thác xuất khẩu phải thu hộ cho bên giao ủy thác;



- Các khoản phải thu không mang tính thương mại như cho mượn tài sản, phải thu về tiền phạt, bồi thường, tài sản thiếu chờ xử lý...

Khi lập Báo cáo tài chính, kế toán căn cứ kỳ hạn còn lại của các khoản phải thu để phân loại là dài hạn hoặc ngắn hạn. Các chỉ tiêu phải thu của Bảng cân đối kế toán có thể bao gồm cả các khoản được phân ánh ở các tài khoản khác ngoài các tài khoản phải thu, như: Khoản cho vay được phân ánh ở TK 1283; Khoản ký quỹ, ký cược phân ánh ở TK 244, khoản tạm ứng ở TK 141...

Các khoản phải thu có gốc ngoại tệ được đánh giá lại cuối kỳ khi lập Báo cáo tài chính. Tỷ giá giao dịch thực tế khi đánh giá lại các khoản phải thu có gốc ngoại tệ tại thời điểm lập Báo cáo tài chính là tỷ giá công bố của ngân hàng thương mại nơi Công ty thường xuyên có giao dịch (do Công ty tự lựa chọn khi giao dịch với đối tượng phải thu).

Dự phòng nợ phải thu khó đòi được trích lập cho từng khoản phải thu khó đòi căn cứ vào tuổi nợ quá hạn của các khoản nợ và dự kiến mức tổn thất có thể xảy ra.

Việc xác định các khoản cần lập dự phòng phải thu khó đòi được căn cứ vào các khoản mục được phân loại là phải thu ngắn hạn, dài hạn của Bảng cân đối kế toán. Dự phòng nợ phải thu khó đòi được trích lập cho từng khoản phải thu khó đòi căn cứ vào tuổi nợ quá hạn của các khoản nợ hoặc dự kiến mức tổn thất có thể xảy ra.

## **6. Nguyên tắc ghi nhận hàng tồn kho**

### ***a. Nguyên tắc ghi nhận hàng tồn kho***

Hàng tồn kho của Công ty là những tài sản được mua vào để sản xuất hoặc để bán trong kỳ sản xuất, kinh doanh bình thường. Đối với sản phẩm dở dang, nếu thời gian sản xuất, luân chuyển vượt quá một chu kỳ kinh doanh thông thường thì không trình bày là hàng tồn kho trên Bảng cân đối kế toán mà trình bày là tài sản dài hạn.

Các loại sản phẩm, hàng hóa, vật tư, tài sản nhận giữ hộ, nhận ký gửi, nhận ủy thác xuất nhập khẩu, nhận gia công... không thuộc quyền sở hữu và kiểm soát của Công ty thì không phản ánh là hàng tồn kho.

Hàng tồn kho được tính theo giá gốc. Trường hợp giá trị thuần có thể thực hiện được thấp hơn giá gốc thì hàng tồn kho được tính theo giá trị thuần có thể thực hiện được. Giá gốc hàng tồn kho bao gồm chi phí mua, chi phí chế biến và các chi phí liên quan trực tiếp khác phát sinh để có được hàng tồn kho ở địa điểm và trạng thái hiện tại.

### ***b. Phương pháp tính giá trị hàng tồn kho***

Giá trị hàng tồn kho được xác định theo phương pháp bình quân gia quyền.

Phương pháp xác định giá trị sản phẩm dở dang: chi phí sản xuất kinh doanh dở dang được tập hợp theo chi phí phát sinh thực tế cho từng giai đoạn sản xuất trong dây chuyền.

### ***c. Phương pháp hạch toán hàng tồn kho***

Hàng tồn kho được hạch toán theo phương pháp kê khai thường xuyên.

### ***d. Phương pháp lập dự phòng giảm giá hàng tồn kho***

Dự phòng giảm giá hàng tồn kho được lập vào thời điểm cuối năm là số chênh lệch giữa giá gốc của hàng tồn kho lớn hơn giá trị thuần có thể thực hiện được.

## **7. Nguyên tắc ghi nhận và khấu hao tài sản cố định**



Tài sản cố định hữu hình, tài sản cố định vô hình được ghi nhận theo giá gốc. Trong quá trình sử dụng, tài sản cố định hữu hình, tài sản cố định vô hình được ghi nhận theo nguyên giá, hao mòn lũy kế và giá trị còn lại.

Tài sản cố định thuê tài chính được ghi nhận nguyên giá theo giá trị hợp lý hoặc giá trị hiện tại của khoản thanh toán tiền thuê tối thiểu (không bao gồm thuế GTGT) và các chi phí trực tiếp phát sinh ban đầu liên quan đến TSCĐ thuê tài chính. Trong quá trình sử dụng, tài sản cố định thuê tài chính được ghi nhận theo nguyên giá, hao mòn lũy kế và giá trị còn lại.

Khấu hao TSCĐ của Công ty được ước tính phù hợp và thực hiện theo phương pháp đường thẳng theo. Thời gian khấu hao TSCĐ được ước tính như sau:

|                          |             |
|--------------------------|-------------|
| - Nhà cửa, vật kiến trúc | 08 - 25 năm |
| - Máy móc, thiết bị      | 05 - 10 năm |
| - Phương tiện vận tải    | 05 - 10 năm |
| - Thiết bị văn phòng     | 03 - 05 năm |

#### **8. Nguyên tắc kế toán chi phí trả trước**

Các chi phí trả trước chỉ liên quan đến chi phí sản xuất kinh doanh của một năm tài chính hoặc một chu kỳ kinh doanh được ghi nhận là chi phí trả trước ngắn hạn và được tính vào chi phí sản xuất kinh doanh trong năm tài chính. Các chi phí đã phát sinh trong năm tài chính nhưng liên quan đến kết quả hoạt động sản xuất kinh doanh của nhiều niên độ kế toán được hạch toán vào chi phí trả trước dài hạn để phân bổ dần vào kết quả hoạt động kinh doanh trong các niên độ kế toán sau.

Việc tính và phân bổ chi phí trả trước dài hạn vào chi phí sản xuất kinh doanh từng kỳ hạch toán được căn cứ vào tính chất, mức độ từng loại chi phí để chọn phương pháp và tiêu thức phân bổ hợp lý. Chi phí trả trước được phân bổ dần vào chi phí sản xuất kinh doanh theo phương pháp đường thẳng.

#### **9. Nguyên tắc kế toán nợ phải trả**

Việc phân loại các khoản phải trả là phải trả người bán, phải trả khác được thực hiện theo nguyên tắc:

a. Phải trả người bán gồm các khoản phải trả mang tính chất thương mại phát sinh từ giao dịch mua hàng hóa, dịch vụ, tài sản và người bán (là đơn vị độc lập với người mua, gồm cả các khoản phải trả giữa công ty mẹ và công ty con, công ty liên doanh, liên kết). Khoản phải trả này gồm cả các khoản phải trả khi nhập khẩu thông qua người nhận ủy thác (trong giao dịch nhập khẩu ủy thác);

b. Phải trả khác gồm các khoản phải trả không có tính thương mại, không liên quan đến giao dịch mua, bán, cung cấp hàng hóa dịch vụ:

- Các khoản phải trả liên quan đến chi phí tài chính, như: khoản phải trả về lãi vay, cổ tức và lợi nhuận phải trả, chi phí hoạt động đầu tư tài chính phải trả;
- Các khoản phải trả do bên thứ ba chi hộ; Các khoản tiền bên nhận ủy thác nhận của các bên liên quan để thanh toán theo chỉ định trong giao dịch ủy thác xuất nhập khẩu;
- Các khoản phải trả không mang tính thương mại như phải trả do mượn tài sản, phải trả về tiền phạt, bồi thường, tài sản thừa chờ xử lý, phải trả về các khoản BHXH, BHYT, BHTN, KPCĐ...

Khi lập Báo cáo tài chính, kế toán căn cứ kỳ hạn còn lại của các khoản phải trả để phân loại là dài hạn hoặc ngắn hạn. Khi có các bằng chứng cho thấy một khoản tổn thất có khả năng chắc chắn xảy ra, kế toán ghi nhận ngay một khoản phải trả theo nguyên tắc thận trọng.

Các khoản phải trả có gốc ngoại tệ được đánh giá lại cuối kỳ khi lập Báo cáo tài chính. Tỷ giá giao dịch thực tế khi đánh giá lại các khoản phải trả có gốc ngoại tệ tại thời điểm lập Báo cáo tài chính là tỷ giá công bố của ngân hàng thương mại nơi doanh nghiệp thường xuyên có giao dịch (do Công ty tự lựa chọn khi giao dịch với đối tượng phải trả).



#### **10. Nguyên tắc ghi nhận các khoản vay**

Các khoản vay có thời gian trả nợ hơn 12 tháng kể từ thời điểm lập Báo cáo tài chính, kế toán trình bày là vay và nợ thuê tài chính dài hạn. Các khoản đến hạn trả trong vòng 12 tháng tiếp theo kể từ thời điểm lập Báo cáo tài chính, kế toán trình bày là vay và nợ thuê tài chính ngắn hạn để có kế hoạch chi trả.

Các chi phí đi vay liên quan trực tiếp đến khoản vay (ngoài lãi vay phải trả), như chi phí thẩm định, kiểm toán, lập hồ sơ vay vốn... được hạch toán vào chi phí tài chính. Trường hợp các chi phí này phát sinh từ khoản vay riêng cho mục đích đầu tư, xây dựng hoặc sản xuất tài sản dở dang thì được vốn hóa.

Khi lập Báo cáo tài chính, số dư các khoản vay bằng ngoại tệ được đánh giá lại theo tỷ giá giao dịch thực tế tại thời điểm lập Báo cáo tài chính. Các khoản chênh lệch tỷ giá phát sinh từ việc thanh toán và đánh giá lại cuối kỳ khoản vay bằng ngoại tệ được hạch toán vào doanh thu hoặc chi phí hoạt động tài chính.

#### **11. Nguyên tắc ghi nhận và vốn hóa các khoản chi phí đi vay**

Chi phí đi vay được ghi nhận vào chi phí sản xuất, kinh doanh trong kỳ khi phát sinh, trừ chi phí đi vay liên quan trực tiếp đến việc đầu tư xây dựng hoặc sản xuất tài sản dở dang được tính vào giá trị của tài sản đó (được vốn hóa) khi có đủ các điều kiện quy định trong Chuẩn mực Kế toán Việt Nam số 16 "Chi phí đi vay".

Chi phí đi vay liên quan trực tiếp đến việc đầu tư xây dựng hoặc sản xuất tài sản dở dang cần có thời gian đủ dài (trên 12 tháng) để có thể đưa vào sử dụng theo mục đích định trước hoặc bán thì được tính vào giá trị của tài sản đó (được vốn hóa), bao gồm các khoản lãi tiền vay, phân bổ các khoản chiết khấu hoặc phụ trội khi phát hành trái phiếu, các khoản chi phí phụ phát sinh liên quan tới quá trình làm thủ tục vay.

Đối với khoản vay riêng phục vụ việc xây dựng TSCĐ, BĐSĐT, lãi vay được vốn hóa kể cả khi thời gian xây dựng dưới 12 tháng;

#### **12. Nguyên tắc ghi nhận chi phí phải trả**

Các khoản phải trả cho hàng hóa, dịch vụ đã nhận được từ người bán hoặc đã cung cấp cho người mua trong kỳ báo cáo nhưng thực tế chưa chi trả do chưa có hóa đơn hoặc chưa đủ hồ sơ, tài liệu kế toán, được ghi nhận vào chi phí sản xuất, kinh doanh của kỳ báo cáo.

Việc hạch toán các khoản chi phí phải trả vào chi phí sản xuất, kinh doanh trong kỳ phải thực hiện theo nguyên tắc phù hợp giữa doanh thu và chi phí phát sinh trong kỳ.

Các khoản chi phí phải trả phải sẽ được quyết toán với số chi phí thực tế phát sinh. Số chênh lệch giữa số trích trước và chi phí thực tế sẽ được hoàn nhập.

#### **13. Nguyên tắc ghi nhận vốn chủ sở hữu**

##### **a. Nguyên tắc ghi nhận vốn góp của chủ sở hữu**

Vốn đầu tư của chủ sở hữu được ghi nhận theo số vốn thực góp của chủ sở hữu.

##### **b. Nguyên tắc ghi nhận lợi nhuận chưa phân phối**

Lợi nhuận sau thuế chưa phân phối là số lợi nhuận từ các hoạt động của Công ty sau khi trừ (-) các khoản điều chỉnh do áp dụng hồi tố thay đổi chính sách kế toán và điều chỉnh hồi tố sai sót trọng yếu của các năm trước. Lợi nhuận sau thuế chưa phân phối có thể được chia cho các nhà đầu tư dựa trên tỷ lệ góp vốn sau khi được Hội đồng quản trị phê duyệt và sau khi đã trích lập các quỹ dự phòng theo Điều lệ Công ty và các quy định của pháp luật Việt Nam.



#### **14. Nguyên tắc và phương pháp ghi nhận doanh thu**

##### **a. Doanh thu bán hàng**

Doanh thu bán hàng được ghi nhận khi đồng thời thỏa mãn các điều kiện sau:

- Phần lớn rủi ro và lợi ích gắn liền với quyền sở hữu sản phẩm hoặc hàng hóa đã được chuyển giao cho người mua;
- Công ty không còn nắm giữ quyền quản lý hàng hóa như người sở hữu hàng hóa hoặc quyền kiểm soát hàng hóa;
- Doanh thu được xác định tương đối chắc chắn;
- Công ty đã thu được hoặc sẽ thu được lợi ích kinh tế từ giao dịch bán hàng;
- Xác định được chi phí liên quan đến giao dịch bán hàng.

##### **b. Doanh thu cung cấp dịch vụ**

Doanh thu cung cấp dịch vụ được ghi nhận khi kết quả của giao dịch đó được xác định một cách đáng tin cậy. Trường hợp việc cung cấp dịch vụ liên quan đến nhiều kỳ thì doanh thu được ghi nhận trong kỳ theo kết quả phân công việc đã hoàn thành vào ngày lập Bảng Cân đối kế toán của kỳ đó. Kết quả của giao dịch cung cấp dịch vụ được xác định khi thỏa mãn các điều kiện sau:

- Doanh thu được xác định tương đối chắc chắn;
  - Có khả năng thu được lợi ích kinh tế từ giao dịch cung cấp dịch vụ đó;
  - Xác định được phần công việc đã hoàn thành vào ngày lập Bảng cân đối kế toán;
  - Xác định được chi phí phát sinh cho giao dịch và chi phí để hoàn thành giao dịch cung cấp dịch vụ đó
- Phần công việc cung cấp dịch vụ đã hoàn thành được xác định theo phương pháp đánh giá công việc hoàn thành.

##### **c. Doanh thu hoạt động tài chính**

Doanh thu phát sinh từ tiền lãi, cổ tức, lợi nhuận được chia và các khoản doanh thu hoạt động tài chính khác được ghi nhận khi thỏa mãn đồng thời hai (2) điều kiện sau:

- Có khả năng thu được lợi ích kinh tế từ giao dịch đó;
- Doanh thu được xác định tương đối chắc chắn.

Cổ tức, lợi nhuận được chia được ghi nhận khi Công ty được quyền nhận cổ tức hoặc được quyền nhận lợi nhuận từ việc góp vốn.

##### **d. Thu nhập khác**

Phản ánh các khoản thu nhập khác ngoài hoạt động sản xuất, kinh doanh của doanh nghiệp, bao gồm:

- Thu nhập từ nhượng bán, thanh lý TSCĐ;
- Thu nhập từ nghiệp vụ bán và thuê lại tài sản;
- Các khoản thuế phải nộp khi bán hàng hóa, cung cấp dịch vụ nhưng sau đó được giảm, được hoàn (thuế xuất khẩu được hoàn, thuế GTGT, TTĐB, BVMT phải nộp nhưng sau đó được giảm);
- Thu tiền bồi thường của bên thứ ba để bù đắp cho tài sản bị tổn thất (ví dụ thu tiền bảo hiểm được bồi thường, tiền đền bù di dời cơ sở kinh doanh và các khoản có tính chất tương tự);



- Thu tiền được phạt do khách hàng vi phạm hợp đồng;
- Các khoản thu nhập khác ngoài các khoản nêu trên.

**15. Nguyên tắc kế toán các khoản giảm trừ doanh thu**

Các khoản được điều chỉnh giảm trừ vào doanh thu bán hàng, cung cấp dịch vụ phát sinh trong kỳ, gồm: Chiết khấu thương mại, giảm giá hàng bán và hàng bán bị trả lại.

Trường hợp sản phẩm, hàng hoá, dịch vụ đã tiêu thụ từ các kỳ trước, đến kỳ sau mới phát sinh chiết khấu thương mại, giảm giá hàng bán hoặc hàng bán bị trả lại thì Công ty ghi giảm doanh thu theo nguyên tắc:

- Nếu sản phẩm, hàng hoá, dịch vụ đã tiêu thụ từ các kỳ trước, đến kỳ sau phải giảm giá, phải chiết khấu thương mại, bị trả lại nhưng phát sinh trước thời điểm phát hành Báo cáo tài chính, kế toán coi đây là một sự kiện cần điều chỉnh phát sinh sau ngày lập Bảng cân đối kế toán và ghi giảm doanh thu, trên Báo cáo tài chính của kỳ lập báo cáo (kỳ trước).
- Trường hợp sản phẩm, hàng hoá, dịch vụ phải giảm giá, phải chiết khấu thương mại, bị trả lại sau thời điểm phát hành Báo cáo tài chính thì doanh nghiệp ghi giảm doanh thu của kỳ phát sinh (kỳ sau).

**16. Nguyên tắc kế toán giá vốn hàng bán**

Phản ánh trị giá vốn của sản phẩm, hàng hóa, dịch vụ bán trong kỳ.

Khoản dự phòng giảm giá hàng tồn kho được tính vào giá vốn hàng bán trên cơ sở số lượng hàng tồn kho và phần chênh lệch giữa giá trị thuần có thể thực hiện được nhỏ hơn giá gốc hàng tồn kho.

Đối với phần giá trị hàng tồn kho hao hụt, mất mát, kế toán tính ngay vào giá vốn hàng bán (sau khi trừ đi các khoản bồi thường, nếu có).

Đối với chi phí nguyên vật liệu trực tiếp tiêu hao vượt mức bình thường, chi phí nhân công, chi phí sản xuất chung cố định không phân bổ vào giá trị sản phẩm nhập kho, kế toán tính ngay vào giá vốn hàng bán (sau khi trừ đi các khoản bồi thường, nếu có) kể cả khi sản phẩm, hàng hóa chưa được xác định là tiêu thụ.

Các khoản thuế nhập khẩu, thuế tiêu thụ đặc biệt, thuế bảo vệ môi trường đã tính vào giá trị hàng mua, nếu khi xuất bán hàng hóa mà các khoản thuế đó được hoàn lại thì được ghi giảm giá vốn hàng bán.

Các khoản chi phí giá vốn hàng bán không được coi là chi phí tính thuế TNDN theo quy định của Luật thuế nhưng có đầy đủ hóa đơn chứng từ và đã hạch toán đúng theo Chế độ kế toán Công ty không ghi giảm chi phí kế toán mà chỉ điều chỉnh trong quyết toán thuế TNDN để làm tăng số thuế TNDN phải nộp.

**17. Nguyên tắc kế toán chi phí tài chính**

Phản ánh những khoản chi phí hoạt động tài chính bao gồm các khoản chi phí hoặc các khoản lỗ liên quan đến các hoạt động đầu tư tài chính, chi phí cho vay và đi vay vốn, chi phí góp vốn liên doanh, liên kết, lỗ chuyển nhượng chứng khoán ngắn hạn, chi phí giao dịch bán chứng khoán; Dự phòng giảm giá chứng khoán kinh doanh, dự phòng tổn thất đầu tư vào đơn vị khác, khoản lỗ phát sinh khi bán ngoại tệ, lỗ tỷ giá hối đoái...

Các khoản chi phí tài chính không được coi là chi phí tính thuế TNDN theo quy định của Luật thuế nhưng có đầy đủ hóa đơn chứng từ và đã hạch toán đúng theo Chế độ kế toán Công ty không ghi giảm chi phí kế toán mà chỉ điều chỉnh trong quyết toán thuế TNDN để làm tăng số thuế TNDN phải nộp.

**18. Nguyên tắc kế toán chi phí bán hàng, chi phí quản lý doanh nghiệp**



Các khoản chi phí ghi nhận là chi phí bán hàng bao gồm: Các chi phí thực tế phát sinh trong quá trình bán sản phẩm, hàng hoá, cung cấp dịch vụ, bao gồm các chi phí chào hàng, giới thiệu sản phẩm, quảng cáo sản phẩm, hoa hồng bán hàng, chi phí bảo hành sản phẩm, hàng hoá, chi phí bảo quản, đóng gói, vận chuyển,...

Các khoản chi phí ghi nhận là chi phí quản lý doanh nghiệp bao gồm: Các chi phí về lương nhân viên bộ phận quản lý doanh nghiệp (tiền lương, tiền công, các khoản phụ cấp,...); bảo hiểm xã hội, bảo hiểm y tế, kinh phí công đoàn, bảo hiểm thất nghiệp của nhân viên quản lý doanh nghiệp; chi phí vật liệu văn phòng, công cụ lao động, khấu hao TSCĐ dùng cho quản lý doanh nghiệp; tiền thuê đất, thuế môn bài; khoản lập dự phòng phải thu khó đòi; dịch vụ mua ngoài (điện, nước, điện thoại, fax, bảo hiểm tài sản, cháy nổ...); chi phí bằng tiền khác (tiếp khách, hội nghị khách hàng...)

Các khoản chi phí bán hàng, chi phí quản lý doanh nghiệp không được coi là chi phí tính thuế TNDN theo quy định của Luật thuế nhưng có đầy đủ hóa đơn chứng từ và đã hạch toán đúng theo Chế độ kế toán Công ty không ghi giảm chi phí kế toán mà chỉ điều chỉnh trong quyết toán thuế TNDN để làm tăng số thuế TNDN phải nộp.

#### **19. Nguyên tắc và phương pháp ghi nhận chi phí thuế thu nhập doanh nghiệp hiện hành**

Chi phí thuế thu nhập doanh nghiệp hiện hành là số thuế thu nhập doanh nghiệp phải nộp tính trên thu nhập chịu thuế trong năm và thuế suất thuế thu nhập doanh nghiệp hiện hành.

#### **20. Nguyên tắc và phương pháp lập Báo cáo tài chính hợp nhất**

Báo cáo tài chính hợp nhất của Công ty được lập trên cơ sở hợp nhất Báo cáo tài chính riêng của Công ty và Báo cáo tài chính của các Công ty con do Công ty mẹ kiểm soát được lập cho cùng kỳ kế toán. Việc kiểm soát đạt được khi Công ty có khả năng kiểm soát các chính sách tài chính và hoạt động của các Công ty nhận đầu tư nhằm thu lợi ích từ hoạt động của các Công ty này.

Báo cáo tài chính của Công ty con được lập cho cùng kỳ kế toán với Báo cáo tài chính Công ty mẹ. Trong trường hợp cần thiết Báo cáo tài chính của các Công ty con được điều chỉnh để các chính sách kế toán được áp dụng tại Công ty mẹ và các Công ty con là giống nhau.

Kết quả hoạt động kinh doanh của các Công ty con được mua hoặc bán đi trong kỳ được trình bày trong Báo cáo tài chính hợp nhất từ ngày mua lại hoặc cho đến ngày bán khoản đầu tư ở Công ty đó.

Các số dư, thu nhập và chi phí chủ yếu kể cả các khoản lãi chưa thực hiện phát sinh từ các giao dịch nội bộ được loại trừ khi hợp nhất Báo cáo tài chính.

Lợi ích của cổ đông thiểu số thể hiện phần lợi nhuận hoặc lỗ và tài sản thuần không nắm giữ bởi cổ đông Công ty và được trình bày ở mục riêng trên Bảng cân đối kế toán hợp nhất và Báo cáo kết quả kinh doanh hợp nhất.

#### **21. Các nguyên tắc và phương pháp kế toán khác**

##### **a. Công cụ tài chính**

###### *Ghi nhận ban đầu*

###### Tài sản tài chính

Tài sản tài chính của Công ty bao gồm tiền và các khoản tương đương tiền, các khoản phải thu khách hàng và phải thu khác, các khoản cho vay, các khoản đầu tư ngắn hạn và dài hạn. Tại thời điểm ghi nhận ban đầu, tài sản tài chính được xác định theo giá mua/chi phí phát hành cộng các chi phí phát sinh khác liên quan trực tiếp đến việc mua, phát hành tài sản tài chính đó.

###### Nợ phải trả tài chính



Nợ phải trả tài chính của Công ty bao gồm các khoản vay, các khoản phải trả người bán và phải trả khác, chi phí phải trả. Tại thời điểm ghi nhận lần đầu, các khoản nợ phải trả tài chính được xác định theo giá phát hành cộng các chi phí phát sinh liên quan trực tiếp đến việc phát hành nợ phải trả tài chính đó.

*Giá trị sau ghi nhận ban đầu*

Hiện tại chưa có các quy định về đánh giá lại công cụ tài chính sau ghi nhận ban đầu.

#### **b. Các bên liên quan**

Các doanh nghiệp, các cá nhân, trực tiếp hay gián tiếp qua một hoặc nhiều trung gian, có quyền kiểm soát Công ty hoặc chịu sự kiểm soát của Công ty, hoặc cùng chung sự kiểm soát với Công ty, bao gồm cả công ty mẹ, công ty con và công ty liên kết là các bên liên quan. Các bên liên kết, các cá nhân trực tiếp hoặc gián tiếp nắm quyền biểu quyết của Công ty mà có ảnh hưởng đáng kể đối với Công ty, những nhân sự quản lý chủ chốt bao gồm Ban Tổng Giám đốc, viên chức của Công ty, những thành viên mật thiết trong gia đình của các cá nhân này hoặc các bên liên kết này hoặc những công ty liên kết với các cá nhân này cũng được coi là bên liên quan.

Trong việc xem xét từng mối quan hệ của các bên liên quan, cần chú ý tới bản chất của mối quan hệ chứ không chỉ hình thức pháp lý của các quan hệ đó.



## V. THÔNG TIN BỔ SUNG CHO CÁC KHOẢN TRÌNH BÀY TRONG BẢNG CÂN ĐỐI KẾ TOÁN

Đơn vị tính: đồng

|                                                           | 31/12/2020             |                         | 01/01/2020             |                         |
|-----------------------------------------------------------|------------------------|-------------------------|------------------------|-------------------------|
|                                                           | Giá trị                | Dự phòng                | Giá trị                | Dự phòng                |
| <b>1 . Tiền và các khoản tương đương tiền</b>             |                        |                         |                        |                         |
| Tiền mặt tại quỹ                                          | 1.015.632              | -                       | 1.015.632              | -                       |
| Tiền gửi ngân hàng không kỳ hạn                           | 15.226.519             | -                       | 3.460.203.433          | -                       |
| Các khoản tương đương tiền (tiền gửi kỳ hạn dưới 3 tháng) |                        |                         |                        |                         |
| <b>Cộng</b>                                               | <b>16.242.151</b>      | <b>-</b>                | <b>3.461.219.065</b>   | <b>-</b>                |
| <b>2 . Phải thu khách hàng ngắn hạn</b>                   |                        |                         |                        |                         |
| <b>Cộng</b>                                               | <b>57.570.043.293</b>  | <b>-</b>                | <b>32.735.412.415</b>  | <b>-</b>                |
| <b>3 . Trả trước người bán ngắn hạn</b>                   |                        |                         |                        |                         |
| <b>Cộng</b>                                               | <b>53.436.653.574</b>  | <b>-</b>                | <b>54.687.241.266</b>  | <b>-</b>                |
| <b>4 . Phải thu ngắn hạn khác</b>                         |                        |                         |                        |                         |
|                                                           | Giá trị                | Dự phòng                | Giá trị                | Dự phòng                |
| - Phải thu về cổ phần hóa                                 | 0                      | 0                       | 0                      | 0                       |
| Phải thu khác                                             | 699.044.428            | -                       | 719.682.223            | -                       |
| Tạm ứng                                                   | 16.535.837.204         | -                       | 8.076.450.066          | -                       |
| Ký cược, ký quỹ ngắn hạn                                  | 1.134.581.683          | -                       | 1.196.323.348          | -                       |
| Dư nợ phải trả công nhân viên                             | -                      | -                       | -                      | -                       |
| Dư nợ phải trả, phải nộp khác                             | -                      | -                       | 4.460.359              | -                       |
| <b>Cộng</b>                                               | <b>18.369.463.315</b>  | <b>-</b>                | <b>9.996.915.996</b>   | <b>-</b>                |
| <b>5 . Nợ xấu</b>                                         |                        |                         |                        |                         |
|                                                           | Giá gốc                | Giá trị đã lập dự phòng | Giá gốc                | Giá trị đã lập dự phòng |
| <b>Cộng</b>                                               | <b>677.359.855</b>     | <b>(470.678.213)</b>    | <b>677.359.855</b>     | <b>(470.678.213)</b>    |
| <b>6 . Hàng tồn kho</b>                                   |                        |                         |                        |                         |
|                                                           | Giá gốc                | Dự phòng                | Giá gốc                | Dự phòng                |
| Nguyên liệu, vật liệu                                     | 4.334.999              | -                       | 4.391.495              | -                       |
| Công cụ, dụng cụ                                          | 39.562.842             | -                       | 32.015.842             | -                       |
| Chi phí sản xuất kinh doanh dở dang                       | 151.956.915.857        | -                       | 146.641.801.092        | -                       |
| Thành phẩm                                                | -                      | -                       | -                      | -                       |
| Hàng hóa                                                  | -                      | -                       | -                      | -                       |
| Hàng gửi đi bán                                           | -                      | -                       | -                      | -                       |
| Hàng hóa kho bảo thuế                                     | -                      | -                       | -                      | -                       |
| <b>Cộng</b>                                               | <b>152.000.813.698</b> | <b>-</b>                | <b>146.678.208.429</b> | <b>-</b>                |
| <b>7 . Chi phí trả trước</b>                              |                        |                         |                        |                         |
|                                                           |                        |                         |                        |                         |
| a, Ngắn hạn                                               | 67.302.563             | -                       | 205.553.059            | -                       |
| b, Dài hạn                                                | 35.754.123             | -                       | 132.858.584            | -                       |
| <b>Cộng</b>                                               | <b>103.056.686</b>     | <b>-</b>                | <b>338.411.643</b>     | <b>-</b>                |
| <b>8 . Tăng, giảm tài sản cố định hữu hình</b>            |                        |                         |                        |                         |



| Khoản mục                     | Nhà cửa<br>vật kiến trúc | Máy móc<br>thiết bị | Phương tiện<br>vận tải | Thiết bị<br>DCQL | Cộng            |
|-------------------------------|--------------------------|---------------------|------------------------|------------------|-----------------|
| <b>Nguyên giá TSCĐ</b>        |                          |                     |                        |                  |                 |
| Số dư đầu kỳ                  | 8.554.256.647            | 80.417.741.485      | 20.097.861.859         | 203.874.545      | 109.273.734.536 |
| Số tăng trong kỳ              | -                        | 0                   | 0                      | -                | 0               |
| <i>Mua trong kỳ</i>           |                          | 0                   |                        |                  | 0               |
| Số giảm trong kỳ              | -                        | 2.004.952.236       | 0                      | -                | 2.004.952.236   |
| <i>Thanh lý, nhượng bán</i>   |                          | 2.004.952.236       |                        |                  | 2.004.952.236   |
| Số dư cuối kỳ                 | 8.554.256.647            | 78.412.789.249      | 20.097.861.859         | 203.874.545      | 107.268.782.300 |
| <b>Giá trị hao mòn lũy kế</b> |                          |                     |                        |                  |                 |
| Số dư đầu kỳ                  | 2.613.961.018            | 52.872.128.977      | 11.986.363.755         | 147.593.350      | 67.620.047.100  |
| Số tăng trong kỳ              | 342.170.268              | 7.188.854.457       | 1.699.882.284          | 28.281.182       | 9.259.188.191   |
| <i>Khấu hao trong kỳ</i>      | 342.170.268              | 7.188.854.457       | 1.699.882.284          | 28.281.182       | 9.259.188.191   |
| Số giảm trong kỳ              | -                        | 2.004.952.236       | -                      | -                | 2.004.952.236   |
| <i>Thanh lý, nhượng bán</i>   |                          | 2.004.952.236       |                        |                  | 2.004.952.236   |
| Số dư cuối kỳ                 | 2.956.131.286            | 58.056.031.198      | 13.686.246.039         | 175.874.532      | 74.874.283.055  |
| <b>Giá trị còn lại</b>        |                          |                     |                        |                  |                 |
| Tại ngày đầu kỳ               | 5.940.295.629            | 27.545.612.508      | 8.111.498.104          | 56.281.195       | 41.653.687.436  |
| Tại ngày cuối kỳ              | 5.598.125.361            | 20.356.758.051      | 6.411.615.820          | 28.000.013       | 32.394.499.245  |

## 9 . Tăng, giảm tài sản cố định thuê tài chính

Đơn vị tính: đồng

| Khoản mục                                | Máy móc, thiết bị | Phương tiện vận<br>tải, truyền dẫn | Cộng |
|------------------------------------------|-------------------|------------------------------------|------|
| <b>Nguyên giá</b>                        |                   |                                    |      |
| Số dư đầu kỳ                             | -                 | -                                  | -    |
| Số tăng trong kỳ                         | -                 | -                                  | -    |
| - Thuê tài chính trong năm               | -                 | -                                  | -    |
| Số giảm trong kỳ                         | -                 | -                                  | -    |
| - Mua lại tài sản cố định thuê tài chính | -                 | -                                  | -    |
| - Giảm khác                              | -                 | -                                  | -    |
| Số dư cuối kỳ                            | -                 | -                                  | -    |
| <b>Giá trị hao mòn lũy kế</b>            |                   |                                    |      |
| Số dư đầu kỳ                             | -                 | -                                  | -    |
| Số tăng trong kỳ                         | -                 | -                                  | -    |
| - Khấu hao trong kỳ                      | -                 | -                                  | -    |
| Số giảm trong kỳ                         | -                 | -                                  | -    |
| - Thanh lý, nhượng bán                   | -                 | -                                  | -    |
| - Mua lại tài sản cố định thuê tài chính | -                 | -                                  | -    |
| Số dư cuối kỳ                            | -                 | -                                  | -    |
| <b>Giá trị còn lại</b>                   |                   |                                    |      |
| Tại ngày đầu kỳ                          | -                 | -                                  | -    |
| Tại ngày cuối kỳ                         | -                 | -                                  | -    |

## 11 . Đầu tư tài chính dài hạn

31/12/2020

01/01/2020

|                                                | 31/12/2020     |                 |                | 01/01/2020     |                 |                |
|------------------------------------------------|----------------|-----------------|----------------|----------------|-----------------|----------------|
|                                                | Giá gốc        | Dự phòng        | Giá trị hợp lý | Giá gốc        | Dự phòng        | Giá trị hợp lý |
| <b>Đầu tư vào Công ty con</b>                  | 20.000.000.000 | (2.156.108.971) | 17.843.891.029 | 20.000.000.000 | (2.156.108.971) | 17.843.891.029 |
| + Công ty TNHH MTV Vật liệu Xây dựng Licogi 16 | 20.000.000.000 | (2.156.108.971) | 17.843.891.029 | 20.000.000.000 | (2.156.108.971) | 17.843.891.029 |



**CÔNG TY CỔ PHẦN LICOGI 166**

Tầng 4, tòa nhà JSC 34, ngõ 164 Khuất Duy Tiến,  
phường Nhân Chính, quận Thanh Xuân, HN

**BÁO CÁO TÀI CHÍNH RIÊNG**

Tại ngày 31 tháng 12 năm 2020

| 12 . Phải trả người bán ngắn hạn           | 31/12/2020             |                        | 01/01/2020            |                       |
|--------------------------------------------|------------------------|------------------------|-----------------------|-----------------------|
|                                            | Giá trị                | Số có khả năng trả nợ  | Giá trị               | Số có khả năng trả nợ |
| a) Phải trả người bán ngắn hạn             | 107.074.801.464        | 107.074.801.464        | 99.753.713.609        | 99.753.713.609        |
| b) Số nợ quá hạn chưa thanh toán           | -                      | -                      | -                     | -                     |
| c) Phải trả người bán là các bên liên quan | -                      | -                      | -                     | 0                     |
| <b>Cộng</b>                                | <b>107.074.801.464</b> | <b>107.074.801.464</b> | <b>99.753.713.609</b> | <b>99.753.713.609</b> |

| 13 . Người mua trả tiền trước ngắn hạn | 31/12/2020            | 01/01/2020           |
|----------------------------------------|-----------------------|----------------------|
| <b>Cộng</b>                            | <b>22.212.083.974</b> | <b>3.881.552.033</b> |

| 14 . Thuế và các khoản phải nộp nhà nước | 01/01/2020            | Số phải nộp trong kỳ | Số đã thực nộp trong kỳ | 31/12/2020           |
|------------------------------------------|-----------------------|----------------------|-------------------------|----------------------|
|                                          | Thuế giá trị gia tăng | -                    | 6.694.745.971           | 4.774.364.476        |
| Thuế thu nhập cá nhân                    | 368.201.097           | 43.239.125           | 156.206.786             | 255.233.436          |
| Các loại thuế khác                       | 0                     | 630.561.279          | 3.000.000               | 627.561.279          |
| <b>Cộng</b>                              | <b>368.201.097</b>    | <b>7.368.546.375</b> | <b>4.933.571.262</b>    | <b>2.803.176.210</b> |

Quyết toán thuế của Công ty sẽ chịu sự kiểm tra của cơ quan thuế. Do việc áp dụng luật và các quy định về thuế đối với nhiều loại giao dịch khác nhau có thể được giải thích theo nhiều cách khác nhau, số thuế được trình bày trên Báo cáo tài chính có thể bị thay đổi theo quyết định của cơ quan thuế.

| 15 . Chi phí phải trả ngắn hạn | 31/12/2020 | 01/01/2020         |
|--------------------------------|------------|--------------------|
| Chi phí lãi vay trích trước    | 0          | -                  |
| Chi phí phải trả khác          | 0          | 179.991.526        |
| <b>Cộng</b>                    | <b>0</b>   | <b>179.991.526</b> |

| 16 . Phải trả ngắn hạn khác                            | 31/12/2020            | 01/01/2020            |
|--------------------------------------------------------|-----------------------|-----------------------|
| - Kinh phí công đoàn                                   | 514.844.932           | 493.544.019           |
| - Bảo hiểm xã hội, bảo hiểm y tế, bảo hiểm thất nghiệp | 2.610.979.627         | 2.252.425.227         |
| - Các khoản phải trả, phải nộp khác:                   | 17.237.012.992        | 13.306.113.346        |
| <b>Cộng</b>                                            | <b>20.362.837.551</b> | <b>16.052.082.592</b> |

| 17 . Vay và nợ thuê tài chính                 | 31/12/2020            | Tăng trong kỳ         | Giảm trong kỳ         | 01/01/2020             |
|-----------------------------------------------|-----------------------|-----------------------|-----------------------|------------------------|
| <b>17.1 Vay và nợ thuê tài chính ngắn hạn</b> | <b>92.561.770.836</b> | <b>38.617.037.487</b> | <b>43.743.008.795</b> | <b>97.687.742.144</b>  |
| <b>17.2 Vay và nợ thuê tài chính dài hạn</b>  | <b>839.024.690</b>    | <b>0</b>              | <b>1.576.249.376</b>  | <b>2.415.274.066</b>   |
| <b>17.3 Số có khả năng trả nợ</b>             | <b>93.400.795.526</b> |                       |                       | <b>100.103.016.210</b> |
| a, Vay và nợ thuê tài chính ngắn hạn          | 92.561.770.836        | -                     | -                     | 97.687.742.144         |
| b, Vay và nợ thuê tài chính dài hạn           | 839.024.690           | -                     | -                     | 2.415.274.066          |

**19 . Vốn chủ sở hữu**

**19.1. Bảng đối chiếu biến động của vốn chủ sở hữu**

| Khoản mục | Vốn góp của | Thặng dư vốn | Quỹ đầu tư phát | Lợi nhuận sau | Tăng công |
|-----------|-------------|--------------|-----------------|---------------|-----------|
|-----------|-------------|--------------|-----------------|---------------|-----------|

**CÔNG TY CỔ PHẦN LICOGI 166**

Tầng 4, tòa nhà JSC 34, ngõ 164 Khuất Duy Tiến,  
phường Nhân Chính, quận Thanh Xuân, HN

**BÁO CÁO TÀI CHÍNH RIÊNG**

Tại ngày 31 tháng 12 năm 2020

| Khoản mục         | CSH            | cổ phần | triển         | thuế chưa PP  | Tổng cộng      |
|-------------------|----------------|---------|---------------|---------------|----------------|
| Số dư 01/01/2019  | 76.000.000.000 |         | 5.990.880.189 | 1.315.392.331 | 83.306.272.520 |
| Tăng vốn trong kỳ | -              | -       | -             | 1.210.450.055 | 1.210.450.055  |
| Lãi trong kỳ      | -              | -       | -             | 1.210.450.055 | 1.210.450.055  |
| Giảm vốn trong kỳ | -              | -       | -             | -             | -              |
| Số dư 31/12/2019  | 76.000.000.000 | -       | 5.990.880.189 | 2.525.842.386 | 84.516.722.575 |
| Số dư 01/01/2020  | 76.000.000.000 | -       | 5.990.880.189 | 2.525.842.386 | 84.516.722.575 |
| Tăng vốn trong kỳ | -              | -       | -             | 70.500.094    | 70.500.094     |
| Lãi trong kỳ      | -              | -       | -             | 70.500.094    | 70.500.094     |
| Giảm vốn trong kỳ | -              | -       | -             | -             | -              |
| Số dư 31/12/2020  | 76.000.000.000 | -       | 5.990.880.189 | 2.596.342.480 | 84.587.222.669 |

**19.2. Chi tiết vốn đầu tư của chủ sở hữu**

|                              | 31/12/2020            | 01/01/2020            |
|------------------------------|-----------------------|-----------------------|
| Vốn góp của Nhà nước         | -                     | -                     |
| Vốn góp của các cổ đông khác | 76.000.000.000        | 76.000.000.000        |
| <b>Cộng</b>                  | <b>76.000.000.000</b> | <b>76.000.000.000</b> |

**19.3. Các giao dịch về vốn với các Chủ sở hữu và phân phối cổ tức, lợi nhuận**

|                             | Năm nay        | Năm trước      |
|-----------------------------|----------------|----------------|
| - Vốn đầu tư của chủ sở hữu |                |                |
| + Vốn góp đầu kỳ            | 76.000.000.000 | 76.000.000.000 |
| + Vốn góp tăng trong kỳ     | -              | -              |
| + Vốn góp giảm trong kỳ     | -              | -              |
| + Vốn góp cuối kỳ           | 76.000.000.000 | 76.000.000.000 |

**19.4. Cổ phiếu**

|                                                           | 31/12/2020 | 01/01/2020 |
|-----------------------------------------------------------|------------|------------|
| Số lượng cổ phiếu đăng ký phát hành                       | 7.600.000  | 7.600.000  |
| Số lượng cổ phiếu đã bán ra ngoài công chúng              | 7.600.000  | 7.600.000  |
| - Cổ phiếu phổ thông                                      | 7.600.000  | 7.600.000  |
| - Cổ phiếu ưu đãi (loại được phân loại là vốn chủ sở hữu) | -          | -          |
| Số lượng cổ phiếu được mua lại                            | -          | -          |
| - Cổ phiếu phổ thông                                      | -          | -          |
| - Cổ phiếu ưu đãi (loại được phân loại là vốn chủ sở hữu) | -          | -          |
| Số lượng cổ phiếu đang lưu hành                           | 7.600.000  | 7.600.000  |
| - Cổ phiếu phổ thông                                      | 7.600.000  | 7.600.000  |
| - Cổ phiếu ưu đãi (loại được phân loại là vốn chủ sở hữu) | -          | -          |
| Mệnh giá cổ phiếu đang lưu hành                           | 10.000     | 10.000     |

**VI. THÔNG TIN BỔ SUNG CHO CÁC KHOẢN MỤC TRÌNH BÀY TRONG BÁO CÁO KẾT QUẢ KINH DOANH**

1. Doanh thu bán hàng và cung cấp dịch vụ

Từ 01/01/2020  
đến 31/12/2020

Đơn vị tính: Đồng

Từ 01/01/2019  
đến 31/12/2019



**CÔNG TY CỔ PHẦN LICOGI 166**Tầng 4, tòa nhà JSC 34, ngõ 164 Khuất Duy Tiến,  
phường Nhân Chính, quận Thanh Xuân, HN**BÁO CÁO TÀI CHÍNH RIÊNG**

Tại ngày 31 tháng 12 năm 2020

|                                                      |             |                                 |                                 |
|------------------------------------------------------|-------------|---------------------------------|---------------------------------|
|                                                      | <b>Cộng</b> | <b>66.374.732.422</b>           | <b>280.010.096.863</b>          |
| 2 . Doanh thu thuần bán hàng và cung cấp dịch vụ     |             | Từ 01/01/2020<br>đến 31/12/2020 | Từ 01/01/2019<br>đến 31/12/2019 |
|                                                      | <b>Cộng</b> | <b>66.374.732.422</b>           | <b>280.010.096.863</b>          |
| 3 . Giá vốn hàng bán                                 |             | Từ 01/01/2020<br>đến 31/12/2020 | Từ 01/01/2019<br>đến 31/12/2019 |
|                                                      | <b>Cộng</b> | <b>52.941.783.169</b>           | <b>262.105.300.489</b>          |
| 4 . Doanh thu hoạt động tài chính                    |             | Từ 01/01/2020<br>đến 31/12/2020 | Từ 01/01/2019<br>đến 31/12/2019 |
|                                                      | <b>Cộng</b> | <b>13.372.370</b>               | <b>45.900.795</b>               |
| 5 . Chi phí tài chính                                |             | Từ 01/01/2020<br>đến 31/12/2020 | Từ 01/01/2019<br>đến 31/12/2019 |
|                                                      | <b>Cộng</b> | <b>8.560.477.895</b>            | <b>8.102.947.643</b>            |
| 6 . Thu nhập khác                                    |             | Từ 01/01/2020<br>đến 31/12/2020 | Từ 01/01/2019<br>đến 31/12/2019 |
|                                                      | <b>Cộng</b> | <b>572.727.272</b>              | <b>7.636.363.638</b>            |
| 7 . Chi phí khác                                     |             | Từ 01/01/2020<br>đến 31/12/2020 | Từ 01/01/2019<br>đến 31/12/2019 |
| - Chi phí khác                                       |             | 0                               | 9.634.660.312                   |
|                                                      | <b>Cộng</b> | <b>0</b>                        | <b>9.634.660.312</b>            |
| 8 . Chi phí bán hàng và chi phí quản lý doanh nghiệp |             | Từ 01/01/2020<br>đến 31/12/2020 | Từ 01/01/2019<br>đến 31/12/2019 |
|                                                      | <b>Cộng</b> | <b>5.388.070.906</b>            | <b>6.639.002.797</b>            |
| 9 . Chi phí thuế thu nhập doanh nghiệp hiện hành     |             | Từ 01/01/2020<br>đến 31/12/2020 | Từ 01/01/2019<br>đến 31/12/2019 |
|                                                      | <b>Cộng</b> | <b>-</b>                        | <b>-</b>                        |

**VII . NHỮNG THÔNG TIN KHÁC**

Người lập biểu



Vũ Thị Hằng

Kế toán trưởng



Hà Thị Huệ

Hà Nội, ngày 30 tháng 01 năm 2021

Tổng Giám đốc



Vũ Công Hưng

